



INTRAcel(イントラセル)

お肌の治療について


お肌のトラブルの原因は真皮層に潜んでいることが多く、真皮層をきちんと治療しないと満足な効果が得られません。そこでイントラセルは超極細の絶縁針(0.1mm)を肌に直接挿入し、真皮層だけにラジオ波(RF)を照射します。

このため、通常のレーザー治療の様に表皮ダメージを与えることなく、ニキビをはじめとして、タイトニング等、様々なお肌のトラブルを肌の内側から治療できるのが大きな特徴です！

1回の治療でも大きな効果が得られ、場合によっては施術後3~4か月特に治療を必要としないこともある為、忙しい場合にも治療を受けやすいのも特徴です！

このようなお肌の状態に適応します！

- ニキビ痕(アクネスカー)
- ニキビ
- 脂漏性皮膚炎
- ストレッチマーク
- 毛穴縮小
- レジュービネーション
- リフトアップ
- ほうれい線や口元、目じりなどのシワの除去




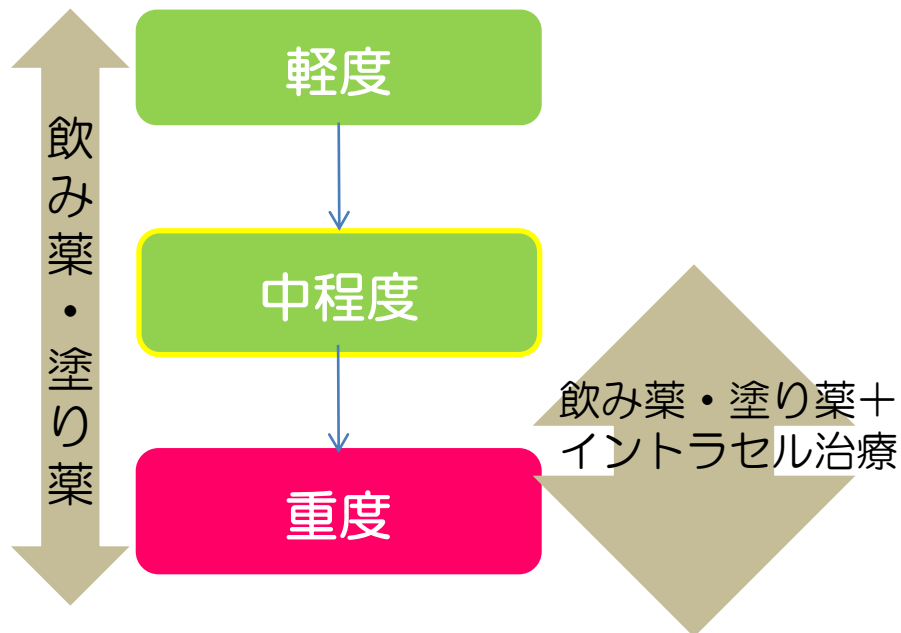
イントラセル治療のメリット

1. 細胞を活性化させ、コラーゲン生成を促進させるため、肌の引き締めや凹凸の解消に効果。
2. 化膿しやすいニキビも深部のアクネ菌が除去させるため、再発しにくくなる。
3. 1回の治療で効果を得られることが多く、術後3~4か月は特に治療を必要としないため忙しい場合にも治療がしやすい。
4. 表皮へのダメージが極めて少ない。

ニキビ治療

一般的には飲み薬や塗り薬による治療が一般的ですが、それでも効果が無い時や、ニキビ痕が出来ている場合は、「INTRAcel(イントラセル)」による治療で改善効果が期待できます。

イントラセルが適した時期



詳しくは医師にご相談下さい

その他の効果に対する治療

イントラセルによる治療では、**スキンタイトニング**、**レジュビネーション**等の美肌にも大変効果があります。

肌の弾力が戻り皮膚が引き締まることで、**顔(ほうれい線や口元・目元等)のしわの除去**や、**首のしわの除去**など。また**脂漏性皮膚炎の解消**や、**毛穴縮小**などによる美肌効果があります。


また今までは切除等に対応していた、**ダイエット後のだぶついた肌のたるみの解消**、**妊娠後のストレッチマークの除去**、**傷の除去**等、の肌の状態についても「INTRAcel(イントラセル)」による治療で改善が期待できます。

治療について

- 以下の状態ある方は、治療前に医師と相談が必要です。
 - 悪性疾患(皮膚悪性腫瘍を除く)
 - 抗血液凝固剤を服用
 - 出血性疾患
 - 高血圧症
 - 糖尿病による合併症
 - 肝斑(事前に投薬をする場合があります)



- 以下の状態ある方は、イントラセル治療は受けられません。
 - ニキビを除く炎症のある皮膚感染症
 - ペースメーカー、血管内ステント、金属インプラントなどが体内にある場合
 - 皮膚悪性腫瘍
 - 妊娠中
 - ケロイド



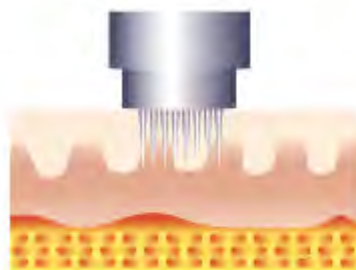

治療について～ご理解いただきたいこと

- 治療は出血や痛みを伴うこともありますので、事前に麻酔や冷却をして痛みを緩和して行います。
- 真皮を貫いてダメージが及んでいる場合は、完全に平らに修復できない等、イントラセルの能力が及ばないこともあります。
- イントラセルはニキビ痕やニキビ、ストレッチマーク等に対して、通常1回の治療で良好な効果を得ることが出来ますが、患者様の肌の状態によっては、2～3回の繰り返しの治療がより効果的な場合もあります。治療の間隔や回数は、肌の状態などによって異なるため、複数回必要になることもあります。

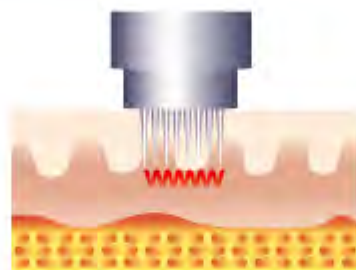
イントラセルはどうするの？

ニキビ等の肌のトラブルの多くは、皮膚の表面だけではなく、肌の再生にも重要な「真皮層」に原因の多くを有することが多くあります。イントラセルは特殊なチップに内蔵されている、1cm²あたり7×7本、合計49本の極細の絶縁針を真皮層に直接刺入し、先端からラジオ波を直接照射することで、肌の内側から治療します。

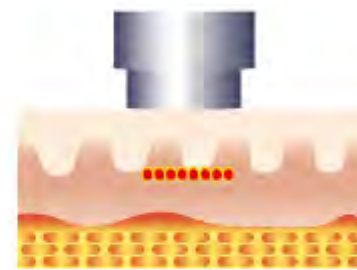
ポイント！



皮膚へ刺し入れます
(0.02 秒)



照射
(0.03~10 秒)




皮膚から引き抜きます
(0.02 秒)

針の長さは4段階に調節可能のため、真皮層ターゲットに選択的に狙うことが可能です。

治療中は？(ニキビの場合)

ニキビの状態を確認するためにも、2～3週間前から3か月程度は飲み薬や塗薬による治療を行う事があります(女性の場合は生理周期に合わせて治療が必要な場合があります)。効果の有無を確認後、イントラセルによる治療を開始します。



標準的な施術時間
(顔全体の場合)
約60分～90分



- 治療前作業(洗顔や麻酔)：約30分
- 治療時間(肌の状態により異なります)：約40分
- 治療後(パックや冷却等)：約15分

イントラセル後はどうすれば？(顔の場合)



治療後1週間の注意とホームケア

- 治療当日
 - 治療後は赤くはれることが多くおこります。治療後イベント等がある場合は、別の日程にするなどとして下さい。
 - 治療後は、水やぬるま湯で顔を洗い強くこすらないようにして下さい。
 - 飲酒はおやめください。
 - サウナ、長風呂はおやめください。シャワー浴は可能です。
- 翌日以降
 - 出来れば治療後3～4日間は激しい活動を避けて下さい。
 - 治療期間中は必ず日焼け止めを使用して下さい。
 - 治療した部位が乾燥しているように感じる場合は、保湿剤やクリームを塗布して下さい(ただし、無添加で防腐剤の入っていないもの)*
- 治療後3～4日以降
 - 微小なかさぶたが形成され始めた場合は、はがしたり、こすったりしないで下さい。
 - 必要に応じてフェイシャルマスク等を使用して下さい*。

*薬剤や化粧品は医師とご相談下さい。

治療後の変化の様子

27歳、女性



術前

直後

術後90分

Official

治療後の変化の様子

27歳、女性



術前

一日後(朝)

一日後(夕)

治療後の変化の様子

27歳、女性



術前

4日後

6日後

メイクも可能に！

Official